

RoHS

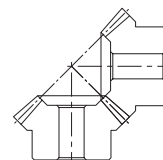
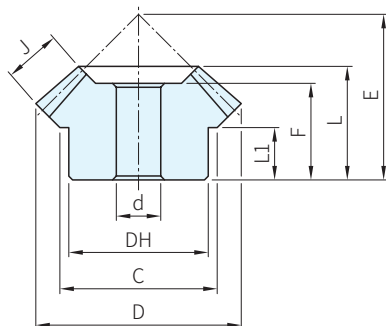


TYPE	材質	處理	壓力角
FHCWPB	S45C	-	20°
FHCWPBT		染黑	
FHCWPBH		無電解鍍	
FHBP	SUS304	-	

標準軸孔



圓孔



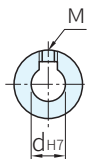
齒數比 1:1

TYPE	M 模數	NO.	T 齒數	搭配齒輪 NO.	d H7	DH	C	D	E	L	F	L1	J	
(S45C) FHCWPB FHCWPBT FHCWPBH	1.0	1818	18	1818	6	16	16	19.41	18.36	13	11	8	4.5	
		2020	20	2020		18	18	21.41	20.00	14	12	9	5	
		2424	24	2424		22	22	25.41	22.63	15	13	10	5.5	
		2525	25	2525		23	23	26.41	23.79	16	14	10	6	
		3030	30	3030		28	28	31.41	26.91	17	15	10	6.5	
	1.5	1515	15	1515	8	19	19	24.62	21.05	15	13	8	6.5	
		1818	18	1818		23	23	29.12	25.23	18	16	9	8	
		2020	20	2020		26	26	32.12	28.18	20	17.5	11	8	
		2424	24	2424		30	30	38.12	32.28	22	19.5	12	10	
		2525	25	2525		32	32	39.62	34.02	23	20	12	10	
(SUS304) FHBP	2.0	3030	30	3030	12	39	39	47.12	40.35	27	24	14	12	
		1515	15	1515	10	8	25	25	32.83	27.82	20	17	10	9
		1818	18	1818		31	31	38.83	32.07	22	19	12	10	
		2020	20	2020		34	36	42.83	36.36	25	22	14	11	
		2424	24	2424		39	42	50.83	42.44	28.5	25	15	13	
	2525	25	2525	46		46	52.83	45.41	30.5	27	16	13		
	2.5	3030	30	3030	12	50	53	62.83	51.98	33.5	30	18	15	
		1212	12	1212		10	24	25	33.54	33.00	26	23	15	10
		1515	15	1515			30	32	41.04	37.30	28	25		12
		1818	18	1818			36	38	48.04	41.91	29	26		12
2020		20	2020	12		41	44	53.54	44.69	30	26	16	13	
2424		24	2424			48	53	63.54	52.25	34		30	18	15
2525	25	2525	52		55	66.04	53.81	35	18	16				
3030	30	3030	63	66	78.54	63.60	40	36	21	18				

TYPE	M 模數	NO.	T 齒數	搭配齒輪 NO.	d H7	DH	C	D	E	L	F	L1	J	
(S45C) FHCWPB FHCWPBT FHCWPBH	3.0	1212	12	1212	12	30	30	40.24	36.39	28	24	14	12	
		1515	15	1515		36	38	49.24	42.05	30	26	15	13	
		1818	18	1818		45	47	58.24	47.11	32	28		15	
		2020	20	2020	15	50	52	64.24	55.02	37	33	20	17	
		2424	24	2424		60	62	76.24	65.57	43	38	24		
		2525	25	2525		62	65	79.24	69.04	45	40	26		
	3030	30	3030	19	74	80	94.24	73.73	23			21		
	(SUS304) FHBP	3.5	2020	20	2020	15	58	60	74.95	60.70	40	35	20	18
			2424	24	2424	20	70	74	88.95	68.22	42	37		20
			2525	25	2525		72	76	92.45	71.27	44	38		21
3030			30	3030	90		94	109.95	81.51	49	43	23		26
4.0		15	1515	15	1515	15	50	52	65.66	52.64	36	31	15	18
			1818	18	1818	60	62	77.66	60.79	40	34	18	19	
		19	2020	20	2020	18	68	70	85.66	69.03	45	39	23	20
			2424	24	2424	78	80	101.66	79.20	48	41	22	21	
			2525	25	2525	80	84	105.66	82.50	50	43	23	22	
			3030	30	3030	25	100	104	125.66	95.33	55	48	26	25
5.0	20	1515	15	1515	20	58	61	82.07	64.87	45	39	18	22	
		1818	18	1818		72	75	97.07	72.83	47	40		24	
		2020	20	2020		82	85	107.07	82.04	52	44		23	25
	25	2424	24	2424	22	102	105	127.07	93.83	54	46	25		
		2525	25	2525	108	110	132.07	96.62	55	47	26	26		
		3030	30	3030	132	135	157.07	112.60	60	52	29	28		

追加工

	Alteration	Code	Spec.
軸孔追加工		AT	鍵槽孔
		BT	圓孔+攻牙
		CT	鍵槽孔+攻牙
止付螺絲孔追加工		BT90	止付螺絲孔90°
		CT90	增加1孔
		BT120	止付螺絲孔120°
		CT120	增加1孔



對照表

d H7	M
4~8	M3
9~12	M4
13~17	M5
18~30	M6
31~45	M8
46~60	M10

PS. 備註

- 其它材質需求歡迎洽詢
- 追加工詳細請參閱P.503
- 接受圖面詢價，可依圖面生產

WA. 注意

- 本產品為單件販售，並非整組

訂貨： TYPE - M - NO. - d - (追加工 Code)

FHCWPB - 1.0 - 1818 - 6

FHCWPBT - 3.0 - 2525 - 8 - CT

FHCWPBH - 5.0 - 3030 - 10 - BT90

交期： 8 天 S45C

12 天 SUS304